

# ESTUDIO DE PERCEPCIÓN SOBRE LAS AUTORIDADES DE COMPETENCIA DE CHILE, COLOMBIA, ECUADOR Y PERÚ

MARZO DE 2023

**Deloitte.**

**CeCo**  
CentroCompetencia

**U****FQ**

 UNIVERSIDAD  
DEL PACÍFICO **60** AÑOS

 **UAI**  
UNIVERSIDAD ADOLFO IBÁÑEZ

 Pontificia Universidad  
**JAVERIANA**  
Bogotá  
| VIGILADA MINEDUCACIÓN |

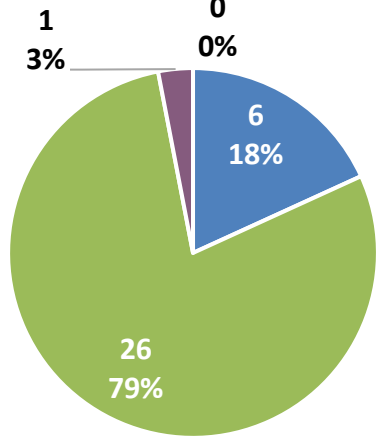


## METODOLOGÍA Y EL CASO COLOMBIANO

- La muestra de abogados seleccionados para participar en este estudio corresponde a aquellos que fueron listados en la categoría “Competition/Antitrust” de los rankings de Chambers and Partners y The Legal 500 en 2022, en todas las bandas, rangos o categorías
- 126 invitados en total: **33 de Colombia**
- **76 preguntas (Colombia)**
- Respuestas en Colombia: **100%**
- Las Respuestas fueron recibidas a  **finales de 2022**
- No hay estudios previos para Colombia de esta encuesta

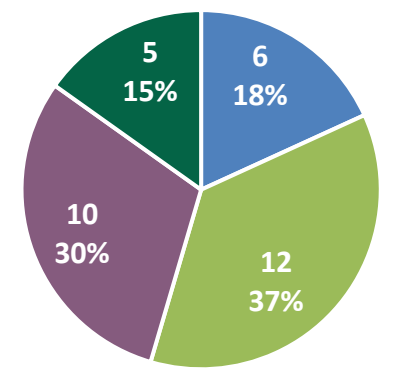
# PERFIL DE LOS ENCUESTADOS EN EL CASO COLOMBIANO

Colombia - Género



■ Femenino ■ Masculino ■ Prefiero no contestar ■ Otro

Colombia – Rango Etéreo



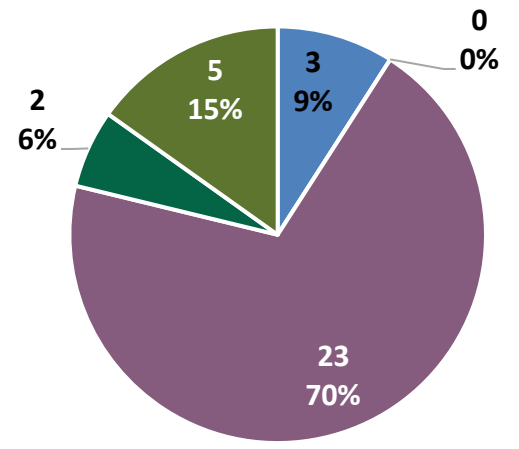
■ 25-35 ■ 36-45 ■ 46-55 ■ 56-66 (o mayor)

Colombia – Experiencia en Competencia



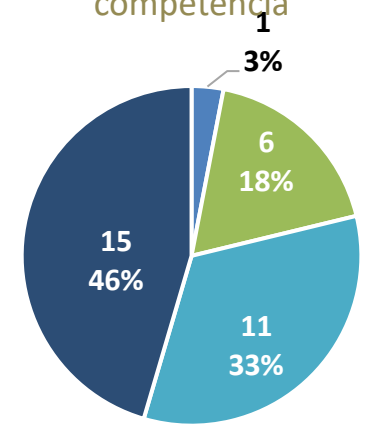
■ 25-35 ■ 36-45 ■ 46-55 ■ 56-66 (o mayor)

Colombia – Nivel de Estudios



■ Título abogado ■ Diplomado en materias afines a Libre Competencia ■ Magíster ■ Doctorado ■ Especialización en derecho de la competencia \* (Alternativa adicional únicamente para Colombia)

Colombia – Porcentaje del trabajo dedicado a la práctica de libre competencia



■ Hasta 25% ■ 26%-50% ■ 51%-75% ■ 76%-100%

# ALGUNOS RESULTADOS



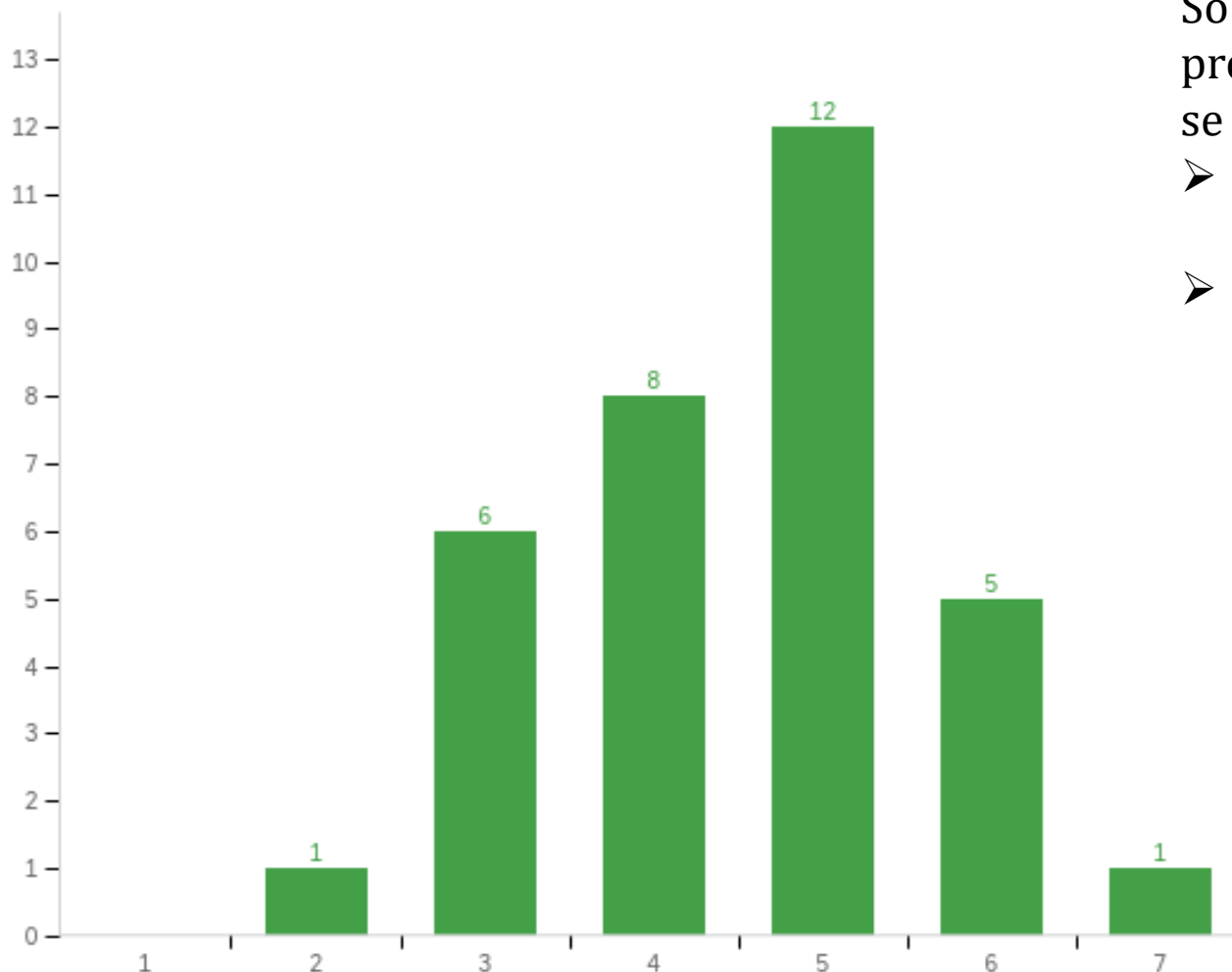
Pontificia Universidad  
**JAVERIANA**  
Bogotá  
| VIGILADA MINEDUCACIÓN |

## CONTEXTO EN EL CASO COLOMBIANO

**El régimen de libre competencia en Colombia consta de diferentes autoridades administrativas que se encargan de su aplicación en diferentes grados.**

- Autoridad general de libre competencia, que es la **Superintendencia de Industria y Comercio**, responsable de la aplicación y promoción de la competencia para todos los sectores de la economía, con la excepción de dos sectores:
  - (i) El aeronáutico, tanto en materia de acuerdos restrictivos como de concentraciones empresariales (ambos a cargo de la **Unidad Administrativa de la Aeronáutica Civil**), y
  - (ii) El financiero, aunque solo para asuntos de concentraciones empresariales (a cargo de la **Superintendencia Financiera**).
- En **Competencia Desleal**, la entidad responsable de la aplicación administrativa y sancionatoria es exclusivamente la **Superintendencia de Industria y Comercio**. Sin embargo, a diferencia del régimen de libre competencia, la competencia desleal tiene una mayor actividad litigiosa ante los jueces y la Delegatura para Asuntos Jurisdiccionales de la Superintendencia de Industria y Comercio, que ejerce funciones judiciales al interior de un ente administrativo por autorización legal.

# Grado de disuasión general que produce la actual institucionalidad de Libre Competencia



Sobre la percepción de la **disuasión general** que produce la actual institucionalidad de Libre Competencia, se destaca una calificación **en Colombia de 4.52/7**,

- La mayoría de encuestados consideran que la institucionalidad en Colombia genera disuasión.
- En un estudio comparado con los países donde se elaboró una encuesta similar, la institucionalidad de libre competencia que genera mayor disuasión es la de **Chile (5.45/7)**, seguido de **Perú (5.27/7)**, mientras que **Ecuador (4.29/7)** se encuentra por debajo del promedio de Colombia.

Criterio/Elemento	Mínimo	Máximo	Media	Desviación Estándar	Varianza	Total Resp.
Grado disuasión general Institucionalidad de Libre Competencia	2.00	7.00	4.52	1.13	1.28	33

## Grado de independencia que se observa en sus actuaciones

Criterio/Elemento	Mínimo	Máximo	Media	Desviación Estándar	Varianza	Total Resp.
Superintendente de Industria y Comercio	1.00	6.00	<b>3.73</b>	1.58	2.50	33
Superintendente Financiero	1.00	7.00	<b>4.21</b>	1.61	2.59	33
Jueces y tribunales civiles	2.00	7.00	<b>5.55</b>	1.18	1.40	33
Jueces y Tribunales Administrativos	1.00	7.00	<b>5.48</b>	1.42	2.01	33
Dirección General de la Unidad Administrativa Especial de la Aeronáutica Civil	1.00	7.00	<b>3.24</b>	1.41	2.00	33
Delegado para la Protección de la Competencia de la Superintendencia de Industria y Comercio	1.00	6.00	<b>3.12</b>	1.67	2.77	33
Delegado para Asuntos Jurisdiccionales de la Superintendencia de Industria y Comercio	1.00	7.00	<b>3.79</b>	1.57	2.47	33
Corte Suprema, Sala Civil	1.00	7.00	<b>5.73</b>	1.29	1.65	33
Consejo de Estado	1.00	7.00	<b>5.45</b>	1.46	2.13	33

➤ En Colombia las **autoridades que gozan de mayor confianza son las judiciales**, mientras que **las administrativas reciben una percepción media o baja**, salvo la Superintendencia Financiera.

## Profundidad del análisis jurídico en sus decisiones

Criterio/Elemento	Mínimo	Máximo	Media	Desviación Estándar	Varianza	Total Resp.
Superintendente de Industria y Comercio	1.00	7.00	<b>4.15</b>	1.71	2.92	33
Superintendente Financiero	2.00	7.00	<b>4.55</b>	1.21	1.46	33
Jueces y tribunales civiles	3.00	7.00	<b>4.70</b>	1.00	1.00	33
Jueces y Tribunales Administrativos	2.00	7.00	<b>4.79</b>	1.12	1.26	33
Dirección General de la Unidad Administrativa Especial de la Aeronáutica Civil	1.00	7.00	<b>3.58</b>	1.35	1.82	33
Delegado para la Protección de la Competencia de la Superintendencia de Industria y Comercio	1.00	7.00	<b>3.97</b>	1.70	2.88	33
Delegado para Asuntos Jurisdiccionales de la Superintendencia de Industria y Comercio	2.00	7.00	<b>4.00</b>	1.37	1.88	33
Corte Suprema, Sala Civil	1.00	7.00	<b>5.27</b>	1.26	1.59	33
Consejo de Estado	1.00	7.00	<b>4.79</b>	1.43	2.05	33

- En Colombia se reconoce a las **autoridades judiciales y a la mayoría de las autoridades administrativas profundidad en sus análisis jurídicos.** La Aeronáutica Civil fue la valorada con menor fortaleza



## Profundidad del análisis económico en sus decisiones

Criterio/Elemento	Mínimo	Máximo	Media	Desviación Estándar	Varianza	Total Resp.
Corte Suprema, Sala Civil	1.00	7.00	<b>3.21</b>	1.63	2.65	33
Superintendente Financiero	1.00	7.00	<b>4.39</b>	1.58	2.48	33
Dirección General de la Unidad Administrativa Especial de la Aeronáutica Civil	1.00	7.00	<b>3.36</b>	1.37	1.87	33
Delegado para la Protección de la Competencia de la Superintendencia de Industria y Comercio	1.00	7.00	<b>4.39</b>	1.54	2.36	33
Consejo de Estado	1.00	6.00	<b>3.12</b>	1.55	2.41	33
Jueces y Tribunales Administrativos	1.00	6.00	<b>2.97</b>	1.57	2.45	33
Jueces y tribunales civiles	1.00	6.00	<b>2.91</b>	1.44	2.08	33
Delegado para Asuntos Jurisdiccionales de la Superintendencia de Industria y Comercio	1.00	6.00	<b>2.82</b>	1.24	1.54	33
Superintendente de Industria y Comercio	1.00	6.00	<b>4.09</b>	1.50	2.26	33

Las autoridades mejor evaluadas en Colombia son la **Superintendencia Financiera** y el **Delegado para la Protección de la Competencia de la Superintendencia de Industria y Comercio** (ambos **4.39/7**), seguido por el Superintendente de Industria y Comercio (**4.09/7**),

Las autoridades administrativas, la Aerocivil obtiene la percepción más baja (**3.36/7**).

En materia judicial, la percepción es baja para todos.

## Grado de independencia que se observa en sus actuaciones

Criterio/Elemento	Mínimo	Máximo	Media	Desviación Estándar	Varianza	Total Resp.
Superintendente de Industria y Comercio	1.00	7.00	<b>4.36</b>	1.53	2.35	33
Delegado para la Protección de la Competencia de la Superintendencia de Industria y Comercio	1.00	7.00	<b>4.21</b>	1.45	2.11	33
Delegado para Asuntos Jurisdiccionales de la Superintendencia de Industria y Comercio	1.00	6.00	<b>3.91</b>	1.38	1.90	33
Dirección General de la Unidad Administrativa Especial de la Aeronáutica Civil	1.00	7.00	<b>3.58</b>	1.37	1.88	33
Superintendente Financiero	1.00	6.00	<b>4.21</b>	1.34	1.80	33
Jueces y tribunales civiles	2.00	6.00	<b>4.27</b>	1.24	1.53	33
Corte Suprema, Sala Civil	1.00	7.00	<b>4.42</b>	1.63	2.67	33
Jueces y Tribunales Administrativos	1.00	6.00	<b>4.27</b>	1.33	1.77	33
Consejo de Estado	1.00	6.00	<b>4.45</b>	1.21	1.46	33

➤ En Colombia las **autoridades que gozan de mayor confianza son las judiciales**, mientras que las **administrativas reciben una percepción media o baja**, salvo la Superintendencia Financiera.

## Algunas falencias que se detectaron:

### Resguardo de las garantías de los afectados

- La Delegatura para la Protección de la Libre Competencia y el Superintendente de Industria y Comercio se encuentran por debajo de la media (2,85/7 y 2,91/7 respectivamente), a diferencia de las **autoridades judiciales que se encuentran valorados positivamente con puntajes superiores a 4.9/7.**

### Celeridad en la respuesta

- **Las autoridades judiciales se encuentran por debajo de la media** (por ejemplo, Consejo de Estado, 2,27/7), sin embargo los mejores calificados fueron el Superintendente Financiero y el Superintendente de Industria y Comercio, que se encuentran por encima de la media (4,12/7 y 3,85/7, respectivamente).

### Niveles de deferencia

- Las sentencias del Consejo de Estado (**5.12/7**) como de los jueces administrativos (**4.94/7**) son percibidas con un alto grado de deferencia frente a las decisiones de la Superintendencia de Industria y Comercio.

*El estudio de esta encuesta apenas comienza...*

**Deloitte.**

**U<sup>FO</sup>Q**

 **UAI**  
UNIVERSIDAD ADOLFO IBÁÑEZ

  
CentroCompetencia

 UNIVERSIDAD  
DEL PACÍFICO **60** AÑOS

 Pontificia Universidad  
**JAVERIANA**  
Bogotá  
| VIGILADA MINEUCACIÓN |